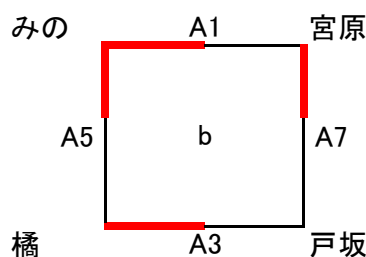
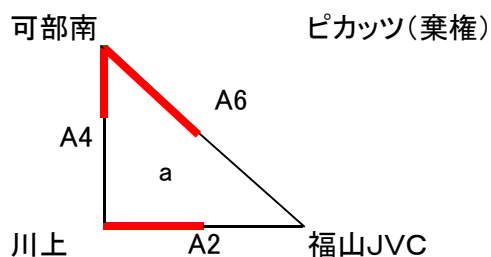


# 第35回広島県小学生総合体育大会バレーボールの部 男子の部

## 予選グループ戦

### 男子の部



順	対 戦 【aブロック】		
A2	福山JVC	0	2
A4	川上	0	2
A6	可部南	2	0

順	対 戦 【bブロック】		
A1	みの	2	0
A3	戸坂	0	2
A5	橋	0	2
A7	宮原	2	0

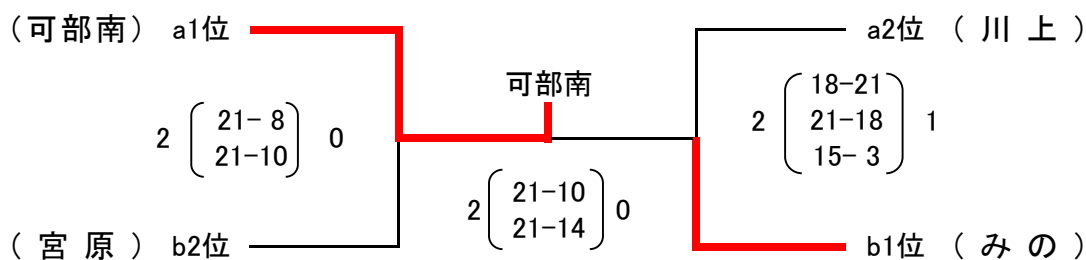
チーム	勝敗	セット率	得失点率	順位
可部南	2-0	4/0 MAX	/	1
福山JVC	0-2	0/4 0.00	/	3
川上	1-1	2/2 1.00	/	2

チーム	勝敗	セット率	得失点率	順位
みの	2-0	4/0 MAX	/	1
宮原	1-1	2/2 1.00	70 / 51 1.37	2
戸坂	0-2	0/4 0.00	/	4
橋	1-1	2/2 1.00	67 / 51 1.31	3

#### 【グループ戦の順位決定方法】

- 3チームゾーン
  - ①勝ち数
  - ②セット率
  - ③得失点率
  - ④直接対決の結果
- 4チームゾーン
  - ①勝ち数
  - ②直接対決の結果
  - ③セット率
  - ④得失点率

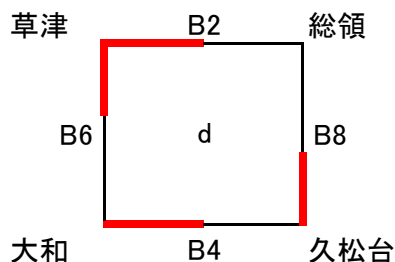
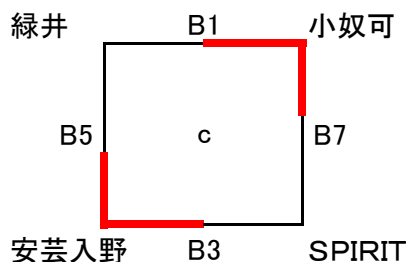
## 決勝トーナメント戦



# 第35回広島県小学生総合体育大会バレーボールの部 混合の部

## 予選グループ戦

### 混合の部



順	対戦	【cブロック】		
B1	緑井	0	2	小奴可
B3	SPIRIT	0	2	安芸入野
B5	安芸入野	2	0	緑井
B7	小奴可	2	0	SPIRIT

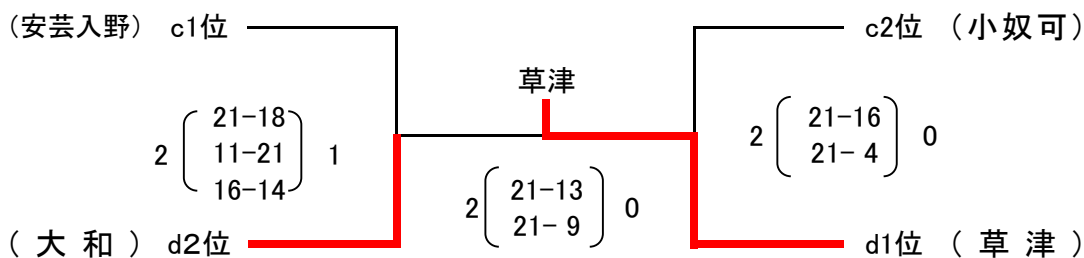
順	対戦	【dブロック】		
B2	草津	2	0	総領
B4	久松台	0	2	大和
B6	大和	0	2	草津
B8	総領	0	2	久松台

チーム	勝敗	セット率	得失点率	順位
緑井	0-2	0 / 4 0.00	37/84 0.44	4
小奴可	2-0	4/0 MAX	84/62 1.35	2
SPIRIT	0-2	0/4 0.00	58/84 0.69	3
安芸入野	2-0	4/0 MAX	84/33 2.54	1

チーム	勝敗	セット率	得失点率	順位
草津	2-0	4/0 MAX	/	1
総領	0-2	0/4 0.00	/	4
久松台	1-1	2/2 1.00	/	3
大和	1-1	2/2 1.00	/	2

久松台と大和は直接対決で大和が勝ち 2位

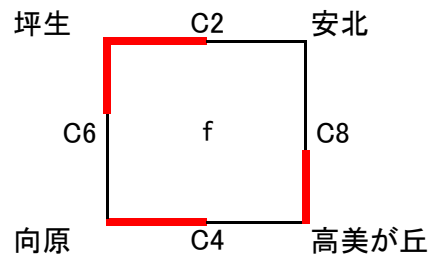
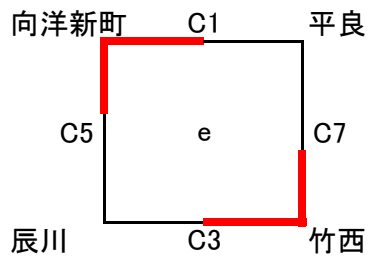
## 決勝トーナメント戦



第35回広島県小学生総合体育大会バレーボールの部 女子の部

予選グループ戦

e・fブロック



順	対戦	【eブロック】		
C1	向洋新町	2	$\begin{pmatrix} 21-10 \\ 21-8 \end{pmatrix}$ 0	平良
C3	竹西	2	$\begin{pmatrix} 21-15 \\ 21-16 \end{pmatrix}$ 0	辰川
C5	辰川	0	$\begin{pmatrix} 9-21 \\ 22-24 \end{pmatrix}$ 2	向洋新町
C7	平良	0	$\begin{pmatrix} 12-21 \\ 11-21 \end{pmatrix}$ 2	竹西

順	対戦	【fブロック】		
C2	坪生	2	$\begin{pmatrix} 21-9 \\ 21-12 \end{pmatrix}$ 0	安北
C4	高美が丘	1	$\begin{pmatrix} 16-21 \\ 21-9 \\ 11-15 \end{pmatrix}$ 2	向原
C6	向原	1	$\begin{pmatrix} 21-19 \\ 15-21 \\ 14-16 \end{pmatrix}$ 2	坪生
C8	安北	0	$\begin{pmatrix} 11-21 \\ 18-21 \end{pmatrix}$ 2	高美が丘

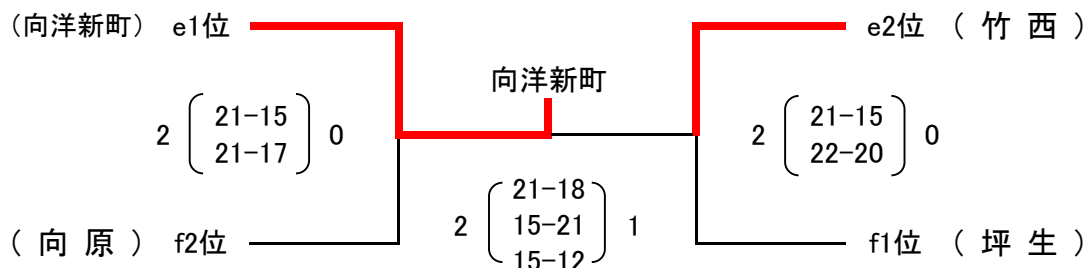
チーム	勝敗	セット率	得失点率	順位
向洋新町	2-0	4/0 MAX	87/49 1.77	1
平良	0-2	0/4 0.00	41/84 0.48	4
竹西	2-0	4/0 MAX	84/54 1.55	2
辰川	0-2	0/4 0.00	62/87 0.71	3

チーム	勝敗	セット率	得失点率	順位
坪生	2-0	4/0 MAX	/	1
安北	0-2	0/4 0.00	/	4
高美が丘	1-1	3/2 1.50	/	3
向原	1-1	3/3 1.00	/	2

高美が丘と向原は直接対決で向原が勝ち 2位

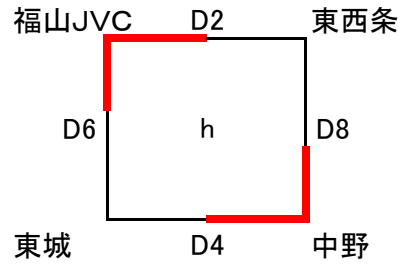
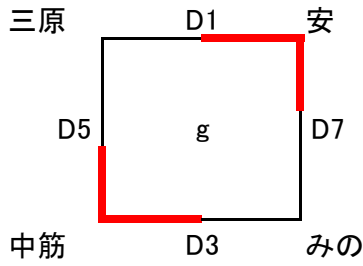
決勝トーナメント戦

e・fブロック



□■□ 予選グループ戦 □■□

g・h ブロック



順	対 戦 【gブロック】			
D1	三原	0	$\begin{pmatrix} 20-22 \\ 13-21 \end{pmatrix}$	2 安
D3	みの	0	$\begin{pmatrix} 10-21 \\ 8-21 \end{pmatrix}$	2 中筋
D5	中筋	2	$\begin{pmatrix} 21-12 \\ 21-10 \end{pmatrix}$	0 三原
D7	安	2	$\begin{pmatrix} 21-15 \\ 21-12 \end{pmatrix}$	0 みの

順	対 戦 【hブロック】			
D2	福山JVC	2	$\begin{pmatrix} 22-20 \\ 21-17 \end{pmatrix}$	0 東西条
D4	中野	2	$\begin{pmatrix} 21-12 \\ 21-12 \end{pmatrix}$	0 東城
D6	東城	0	$\begin{pmatrix} 20-22 \\ 16-21 \end{pmatrix}$	2 福山JVC
D8	東西条	0	$\begin{pmatrix} 11-21 \\ 16-21 \end{pmatrix}$	2 中野

チーム	勝敗	セット率	得失点率	順位
三原	0-2	0/4 0.00	55/85 0.64	3
安	2-0	4/0 MAX	85/60 1.41	2
みの	0-2	0/4 0.00	45/84 0.53	4
中筋	2-0	4/0 MAX	84/40 2.10	1

チーム	勝敗	セット率	得失点率	順位
福山JVC	2-0	4/0 MAX	86/73 1.18	2
東西条	0-2	0/4 0.00	64/85 0.75	4
中野	2-0	4/0 MAX	84/51 1.64	1
東城	0-2	0/4 0.00	60/85 0.70	3

□■□ 決勝トーナメント戦 □■□

g・h ブロック

