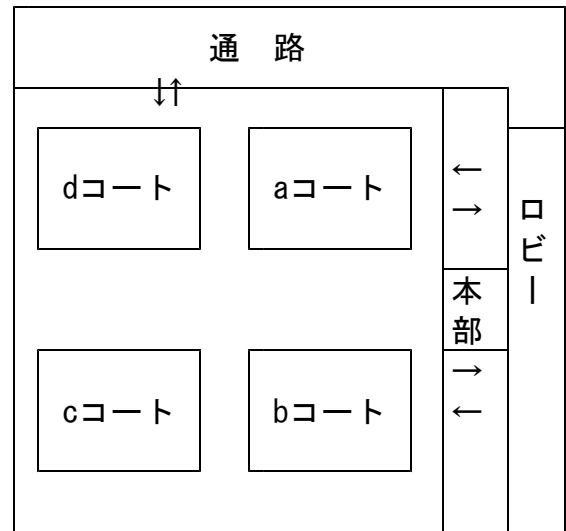


コート配置図



◇参加チーム

広島 安北バレーボールクラブ
 広島 COCOROバレーボールスポーツ少年団
 広島 牛田小学校バレーボール同好会
 広島 中筋スポーツ少年団バレーボール部
 西部 宮内ジュニアバレーボールクラブ
 呉 かわじりJVC
 東広島 西条JVC
 東広島 安芸入野スポーツ少年団
 東広島 川上スポーツ少年団

南部 世羅V.C
 南部 因島ジュニアバレーボールクラブ
 南部 竹原ジュニアバレーボールクラブ
 福山 湯田ジュニアバレーボールクラブ
 福山 久松台バレーボールクラブ
 北部 西城バレーボールスポーツ少年団
 北部 東キャッツスポーツ少年団
 北部 向原スポーツ少年団
 北部 東城バレーボールクラブ

第33回広島県小学生総合体育大会

バレーボールの部

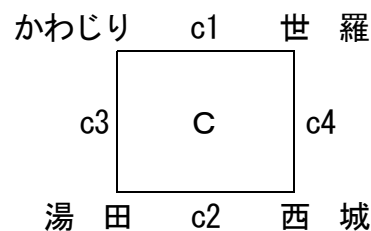
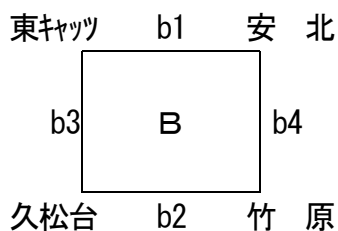
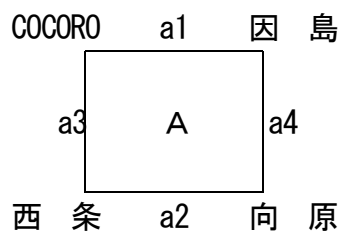
と き 2021年10月30日（土）

ところ 県立みよし公園カルチャーセンター



| | | |
|----|----------------------------|-------------------------------------|
| 主催 | 広島県小学生体育連盟 | 一般財団法人広島県バレーボール協会 |
| 後援 | 広島県教育委員会 公益財団法人広島県教育事業団 | 公益財団法人広島県スポーツ協会 公益財団法人久保スポーツ振興基金 |
| 主管 | 広島県小学生バレーボール連盟 | 広島県小学生バレーボール連盟北部地区 |
| 協賛 | 株式会社モルテン | 株式会社ミカサ |

□■□予選グループ戦□■□



| 順 | 対 戦 | | | |
|----|--------|---|--|----------|
| a1 | COCORO | 2 | $\begin{pmatrix} 16-21 \\ 21-18 \\ 15-8 \end{pmatrix}$ | 1 因 島 |
| a2 | 向 原 | 0 | $\begin{pmatrix} 13-21 \\ 10-21 \end{pmatrix}$ | 2 西 条 |
| a3 | 西 条 | 0 | $\begin{pmatrix} 15-21 \\ 11-21 \end{pmatrix}$ | 2 COCORO |
| a4 | 因 島 | 2 | $\begin{pmatrix} 21-10 \\ 21-10 \end{pmatrix}$ | 0 向 原 |

| 順 | 対 戦 | | | |
|----|------|---|---|--------|
| b1 | 東キッツ | 2 | $\begin{pmatrix} 21-14 \\ 21-23 \\ 15-11 \end{pmatrix}$ | 1 安 北 |
| b2 | 竹 原 | 2 | $\begin{pmatrix} 21-7 \\ 16-21 \\ 15-7 \end{pmatrix}$ | 1 久松台 |
| b3 | 久松台 | 0 | $\begin{pmatrix} 14-21 \\ 7-21 \end{pmatrix}$ | 2 東キッツ |
| b4 | 安 北 | 0 | $\begin{pmatrix} 18-21 \\ 17-21 \end{pmatrix}$ | 2 竹 原 |

| チーム | 勝敗 | 得失S | 得失点 | 順位 |
|--------|-----|----------|-----|----|
| COCORO | 2-0 | / | / | 1 |
| 因 島 | 1-1 | 3/2 1.50 | / | 2 |
| 向 原 | 0-2 | / | / | 4 |
| 西 条 | 1-1 | 2/2 1.00 | / | 3 |

| チーム | 勝敗 | 得失S | 得失点 | 順位 |
|------|-----|----------|------------|----|
| 東キッツ | 2-0 | 4/1 4.00 | 99/69 1.43 | 1 |
| 安 北 | 0-2 | 1/4 0.25 | 83/99 0.83 | 3 |
| 竹 原 | 2-0 | 4/1 4.00 | 94/80 1.17 | 2 |
| 久松台 | 0-2 | 1/4 0.25 | 66/94 0.70 | 4 |

| 順 | 対 戦 | | | |
|----|------|---|--|--------|
| c1 | かわじり | 2 | $\begin{pmatrix} 21-13 \\ 21-14 \end{pmatrix}$ | 0 世 羅 |
| c2 | 西 城 | 0 | $\begin{pmatrix} 5-21 \\ 14-21 \end{pmatrix}$ | 2 湯 田 |
| c3 | 湯 田 | 0 | $\begin{pmatrix} 17-21 \\ 10-21 \end{pmatrix}$ | 2 かわじり |
| c4 | 世 羅 | 2 | $\begin{pmatrix} 18-21 \\ 21-13 \\ 15-3 \end{pmatrix}$ | 1 西 城 |

| チーム | 勝敗 | 得失S | 得失点 | 順位 |
|------|-----|----------|-----|----|
| かわじり | 2-0 | / | / | 1 |
| 世 羅 | 1-1 | 2/3 0.66 | / | 3 |
| 西 城 | 0-2 | / | / | 4 |
| 湯 田 | 1-1 | 2/2 1.00 | / | 2 |

試合はすべて21点先取3セットマッチとする
第3セットは15点先取
20-20 (14-14) 以降は2点差がつくまで

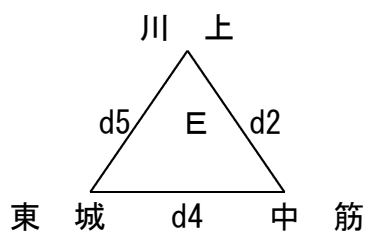
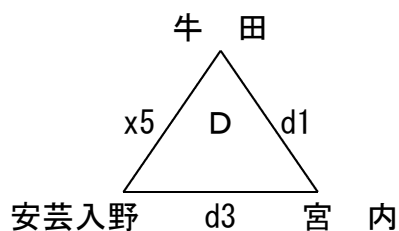
【グループ戦の順位決定方法】

- 3チームゾーン ○4チームゾーン
- ①勝ち数(勝点) ①勝ち数(勝点)
- ②得失セット率 ②直接対決の結果
- ③得失点率 ③得失セット率
- ④直接対決の結果 ④得失点率

【その他】

- ・TTO 実施しない
- ・公式練習 決勝トーナメントからは省略する
- ・試合間 10分間
決勝トーナメントは同時開始
- ・ボール 全コート ミカサ製
- ・昼食休憩 特にもうけない
A~Cは4試合目終了
Dは第4試合目
Eは第3試合目 が空く
- ・補助員 セットごとの交代を認める

□■□予選グループ戦□■□



(X5はa~cで早く終わったコート)

| 順 | 対戦 | |
|----|--|------|
| d1 | 牛田 2 $\begin{pmatrix} 21-17 \\ 21-18 \end{pmatrix}$ 0 | 宮内 |
| d3 | 宮内 1 $\begin{pmatrix} 13-21 \\ 24-22 \\ 13-15 \end{pmatrix}$ 2 | 安芸入野 |
| x5 | 安芸入野 2 $\begin{pmatrix} 21-17 \\ 17-21 \\ 15-11 \end{pmatrix}$ 1 | 牛田 |

| 順 | 対戦 | |
|----|--|----|
| d2 | 川上 2 $\begin{pmatrix} 19-21 \\ 21-18 \\ 15-10 \end{pmatrix}$ 1 | 中筋 |
| d4 | 中筋 2 $\begin{pmatrix} 24-22 \\ 21-10 \end{pmatrix}$ 0 | 東城 |
| d5 | 東城 0 $\begin{pmatrix} 17-21 \\ 17-21 \end{pmatrix}$ 2 | 川上 |

| チーム | 勝敗 | 得失S | 得失点 | 順位 |
|------|-----|-----|-----|----|
| 牛田 | 1-1 | / | / | 2 |
| 宮内 | 0-2 | / | / | 3 |
| 安芸入野 | 2-0 | / | / | 1 |

| チーム | 勝敗 | 得失S | 得失点 | 順位 |
|-----|-----|-----|-----|----|
| 川上 | 2-0 | / | / | 1 |
| 中筋 | 1-1 | / | / | 2 |
| 東城 | 0-2 | / | / | 3 |

□■□決勝トーナメント戦□■□

